



MOCHILEROS EXTRANJEROS EN EL PERÚ

2017



Mochileros en el Perú: ¿Quiénes son?

Se ha evaluado a los vacationistas que visitaron el Perú por cuenta propia, que ingresaron por el Aeropuerto Internacional Jorge Chávez (Lima) y que tuvieron un gasto diario **no mayor** a los US\$ 30 dólares americanos.

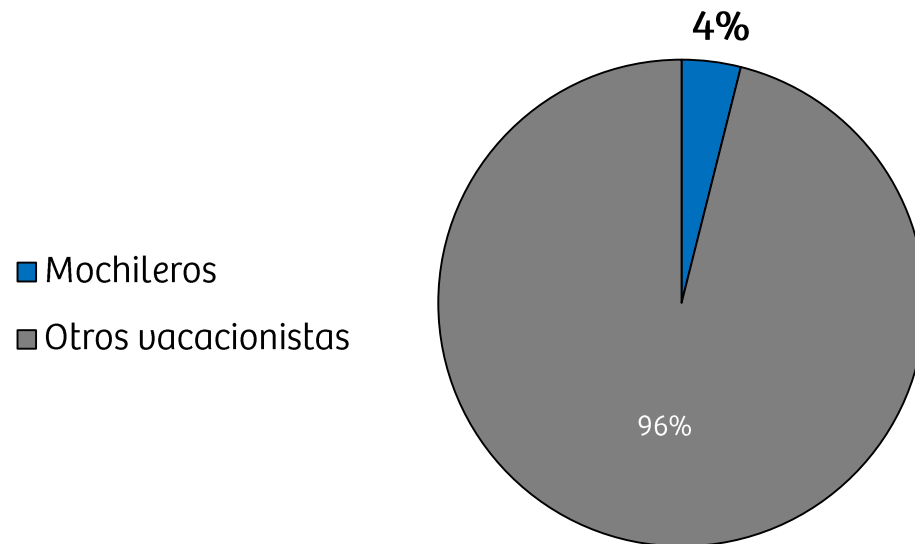


En este reporte conocerás cuántos viajes hicieron y cómo son los mochileros **extranjeros** que visitaron el Perú en el último año. Resultados que se desprenden del estudio Perfil del turista extranjero 2017.

Análisis: Carlo Cusirramos
Subdirección de Inteligencia y Prospectiva Turística

Mochileros en el Perú

- En el 2017 se registró un flujo de **45 849** arribos al Perú de mochileros extranjeros.
- Este mercado representó el **4%** del total de los vacacionistas que ingresaron por Lima.
- En términos monetarios, este segmento generó US\$ 25 millones de dólares americanos para el Perú *(sin incluir el transporte ida/vuelta desde la ciudad de origen)*.



Base: Vacacionistas que ingresaron por Lima (AIJCH)

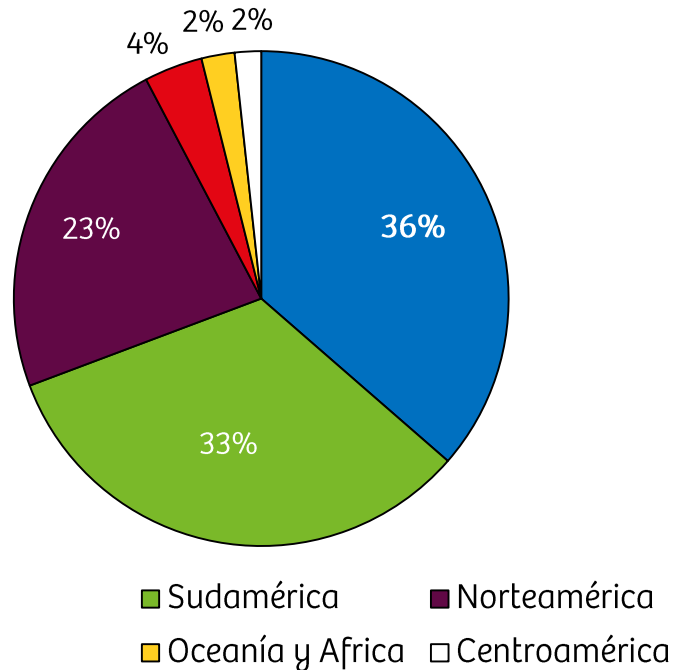


Fuente: MINCETUR / PROMPERÚ

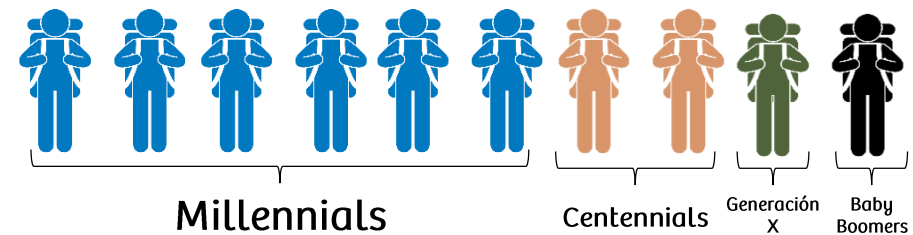
PERFIL Y COMPORTAMIENTO

Mochileros en el Perú: Perfil y comportamiento

Región de residencia



- 30 años en promedio (10 años más joven que el vacacionista promedio).
- 6 de cada 10 son **millennials**.



Top 5 países de residencia:


- Estados Unidos (18%)
- Argentina (16%)
- Alemania (10%)
- Chile (7%)
- Italia (6%)

Fuente: PROMPERÚ

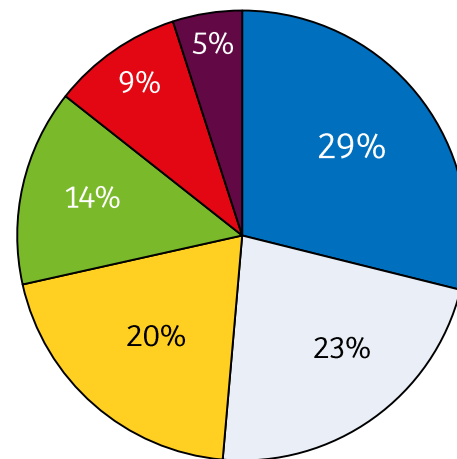
Mochileros en el Perú: Perfil y comportamiento



Gasto promedio por persona en el Perú: **US\$ 549** dólares*.



Distribución del gasto en el Perú



- Alimentación
- Alojamiento
- Transporte interno
- Visita a atractivos turísticos o eventos
- Compras
- Otros

La tercera parte de su gasto fue en **alimentación**.

*No incluye el transporte ida/uehla desde la ciudad de origen.

Fuente: PROMPERÚ

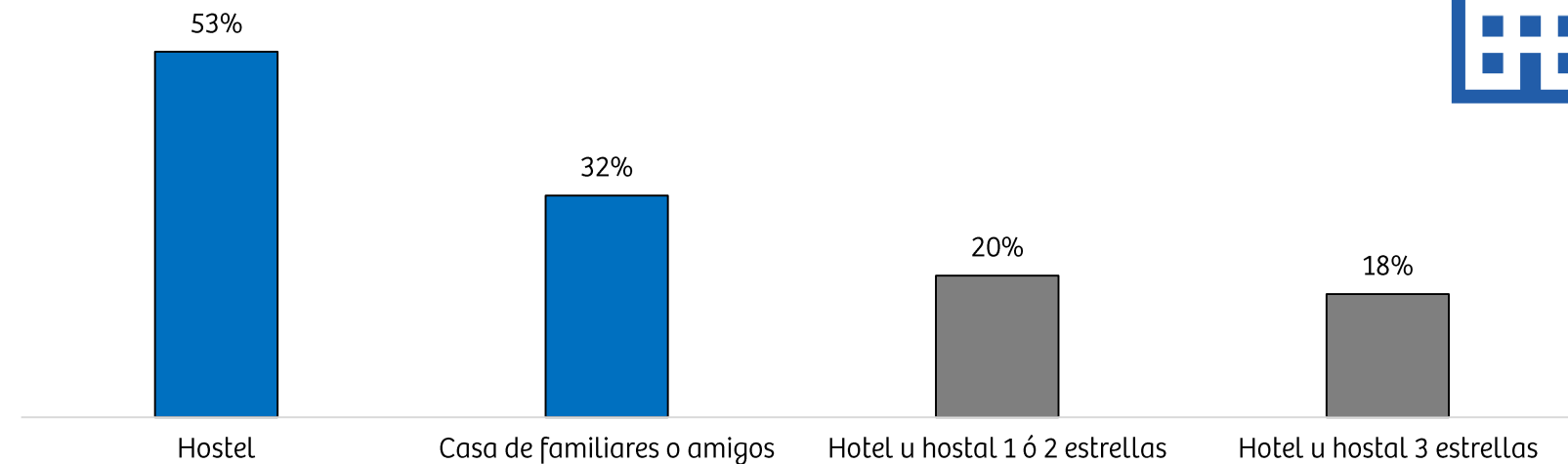
Mochileros en el Perú: Perfil y comportamiento



Estadía en el Perú:
29 noches (promedio) → (18 noches más que el
22 noches (mediana) uacacionista promedio).



Alojamiento utilizado



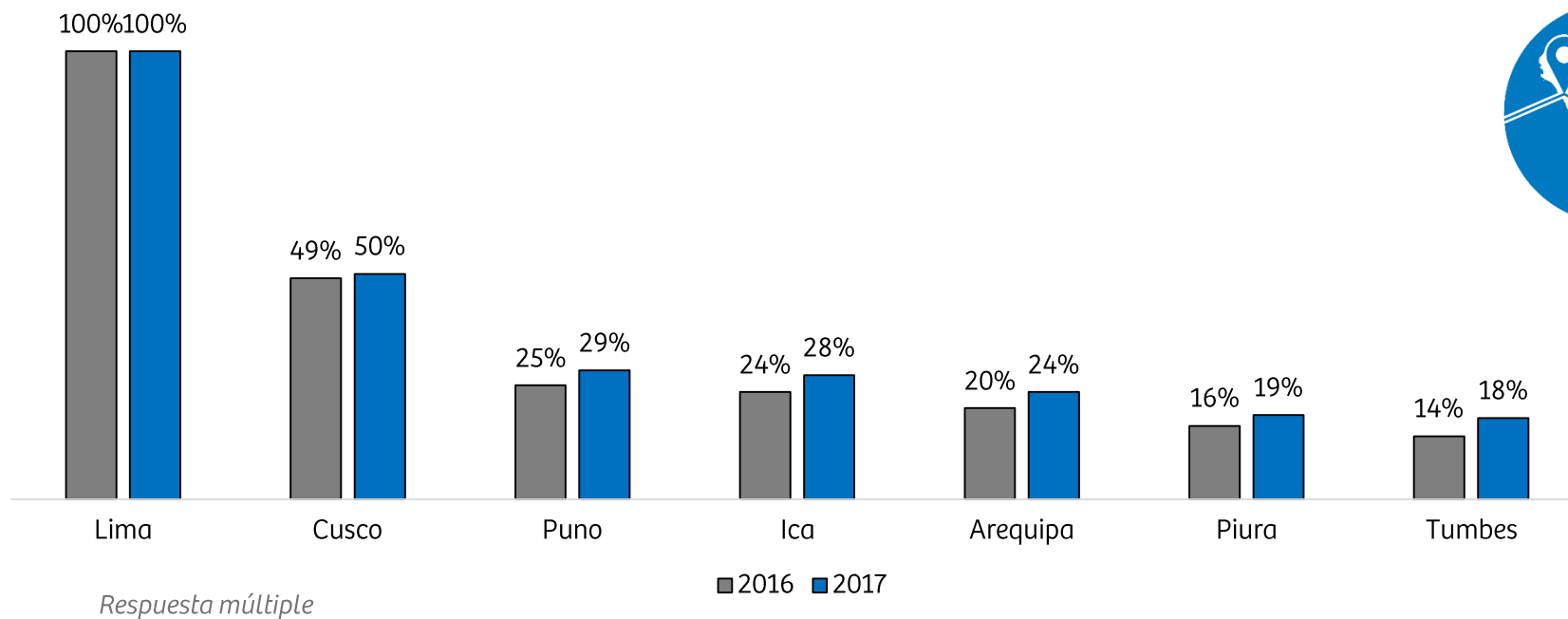
Respuesta múltiple

Fuente: PROMPERÚ

Mochileros en el Perú: Perfil y comportamiento

- Lima, Cusco, Puno, Ica y Arequipa fueron los destinos **más visitados**.
- En promedio, el mochilero visitó **3** departamentos durante su estadía en el Perú.

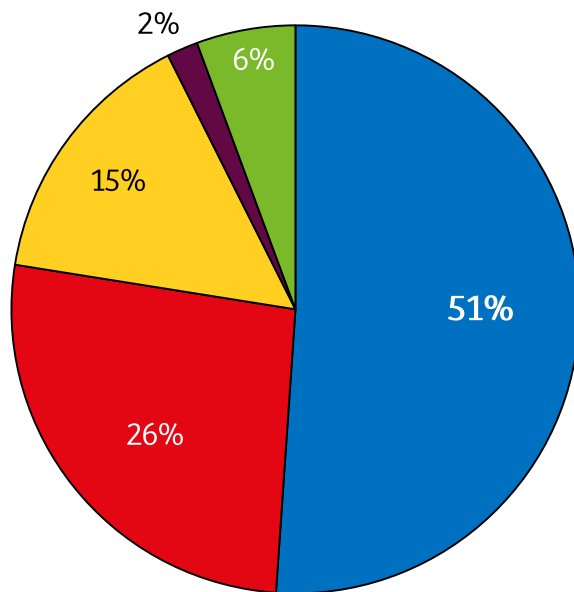
Destinos visitados



Fuente: PROMPERÚ

Mochileros en el Perú: Perfil y comportamiento

Grupo de viaje al Perú

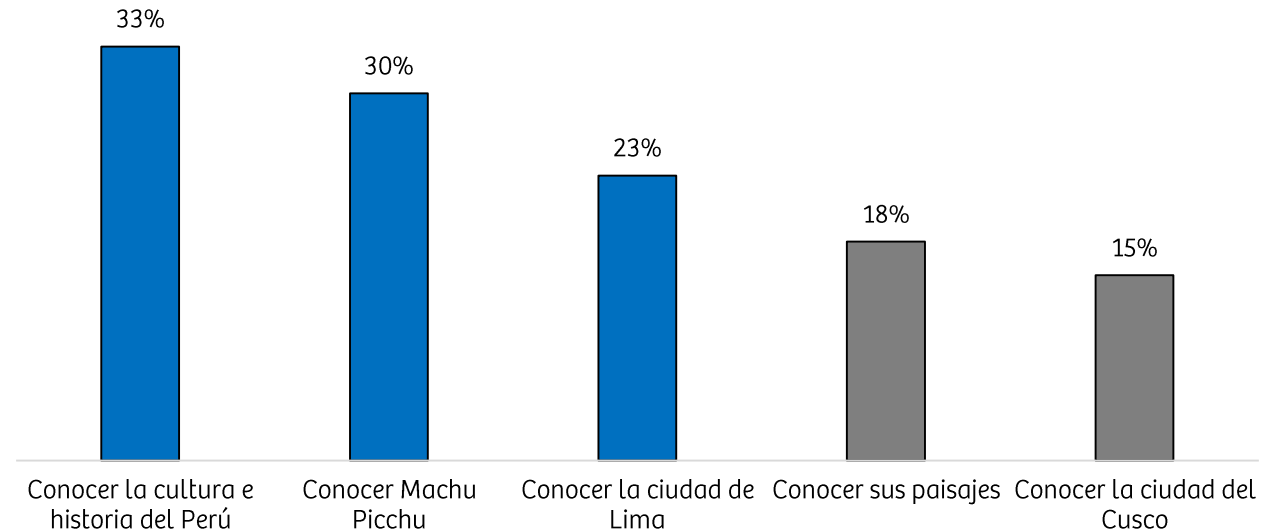


- Solo
- Con mi pareja
- Con amigos o parientes sin niños
- Con amigos o parientes con niños
- Grupo familiar directo



Aspectos más importantes para venir al Perú

A diferencia del vacationista promedio, conocer **Machu Picchu no es el principal motivo de viaje** al Perú. Este aspecto está ubicado en la segunda posición, superado por "Conocer la cultura e historia del Perú".



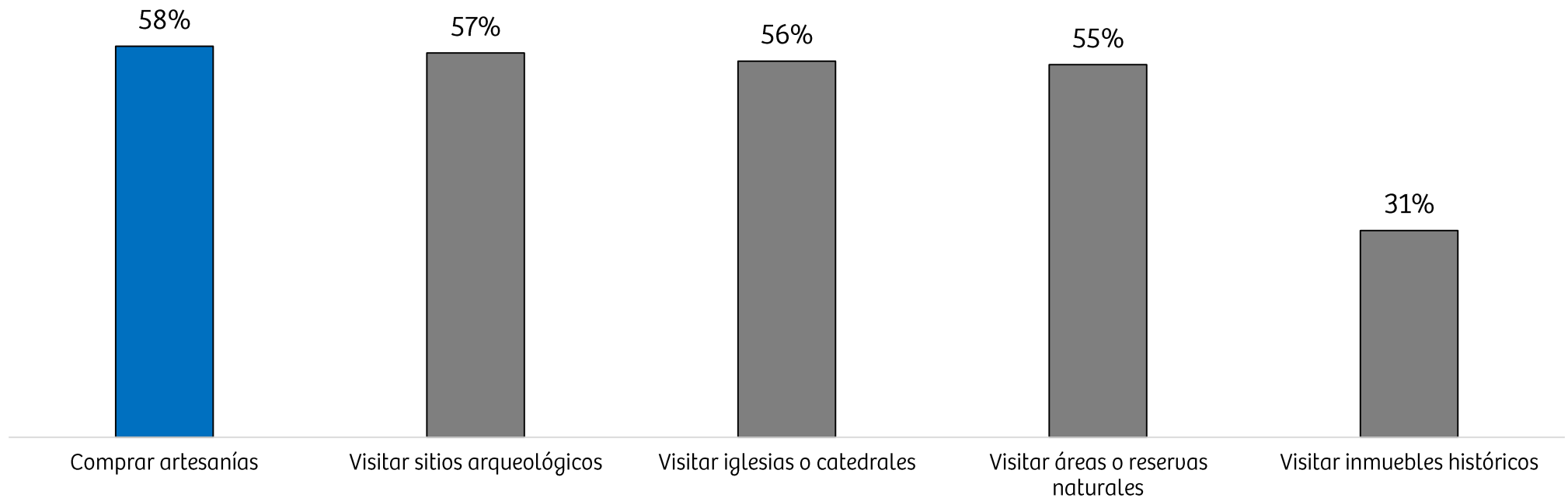
Respuesta múltiple

Fuente: PROMPERÚ

Mochileros en el Perú: Perfil y comportamiento

Todos los mochileros realizaron actividades **culturales**, mientras que un 65% realizó actividades de naturaleza y un 55% de aventura.

Actividades más realizadas



Respuesta múltiple

Fuente: PROMPERÚ

Ficha técnica:

1/ PROMPERÚ

Estudio: Perfil del Turista Extranjero 2017.

Universo: Turistas extranjeros que permanecieron en el Perú por lo menos una noche, que vinieron por cuenta propia, que tuvieron un gasto no mayor a los US\$ 30 dólares americanos por motivos de vacaciones, recreación u ocio.

Muestra: 107 encuestas.

Punto de muestreo: Aeropuerto Internacional Jorge Chávez (Lima).

2/ MINCETUR

Flujo de llegadas de turistas extranjeros al Perú 2017



Turismo in
investiga innova

prom
perú